



Свердловская область



Бюджет для граждан
К закону «Об областном бюджете
Свердловской области на 2015 год
и плановый период 2016 и 2017 годов»



г. Екатеринбург

2014 год

Оглавление

Приветственное слово	
1. Вводная часть	
Основные понятия	4
Основные характеристики Свердловской области	5
Социально-экономические показатели, используемые для формирования областного бюджета	6
Бюджетный процесс – 2015	8
Программа «Новое качество жизни уральцев»	9
2. Общие характеристики бюджета	
Консолидированный бюджет	10
Доходы и расходы областного бюджета Свердловской области на 2015 год	11
3. Доходы бюджета	
Доходы областного бюджета в 2015 году	12
4. Расходы бюджета	
Расходы областного бюджета в 2015 году	13
Образование	14
Здравоохранение	15
Социальная политика	16
Культура	17
Физическая культура и спорт	18
Жилищно-коммунальное хозяйство	19
Сельское хозяйство	20
Обеспечение безопасности жизнедеятельности населения	21
Дорожно-транспортное хозяйство	22
5. Межбюджетные отношения	
Межбюджетные трансферты	23
6. Государственный долг	
Государственный долг Свердловской области	24
7. Бюджетные инвестиции	
Отдельные объекты бюджетных инвестиций	25
8. Дополнительная информация	
Основные параметры областного бюджета	28
Для сведения	29



Уважаемые жители Свердловской области!

Представляем Вам информационную брошюру «Бюджет для граждан», составленную на основе закона «Об областном бюджете на 2015 год и плановый период 2016 и 2017 годов».

Бюджет на предстоящий период разрабатывался в условиях замедления темпов экономического роста.

В этой связи первоочередной задачей для нас явилось найти баланс между нашими возможностями (доходами), а так же потребностями в финансировании и расходов социальной направленности, и расходов инвестиционного характера.

В непростых экономических условиях в законе бюджета сохранены все социальные гарантии для жителей нашей области, в полном объеме обеспечены финансированием все обязательства региона.

В работе над бюджетом особое внимание уделено повышению открытости и прозрачности этого процесса – такую задачу поставил Губернатор Свердловской области Евгений Владимирович Куйвашев.

Настоящая информация в доступной форме знакомит граждан с основными целями, задачами и приоритетными направлениями бюджетной политики области, с основными характеристиками областного бюджета и планируемыми результатами его исполнения. Мы постарались просто и понятно изложить основные показатели областного бюджета.

Правительство Свердловской области готово рассмотреть Ваши замечания и предложения по формированию бюджета.

*Председатель Правительства
Свердловской области*

Д.В. Паслер

*Заместитель Председателя
Правительства Свердловской области –
Министр финансов*

Г.М. Кулаченко

Основные понятия:



Бюджет – форма образования и расходования денежных средств, предназначенных для финансового обеспечения задач и функций государства и местного самоуправления

Доходы бюджета – поступающие в бюджет денежные средства, за исключением источников финансирования дефицита бюджета

Расходы бюджета – выплачиваемые из бюджета денежные средства, за исключением источников финансирования дефицита бюджета

Дефицит бюджета – превышение расходов бюджета над его доходами

Профицит бюджета – превышение доходов бюджета над его расходами

Налоги – часть доходов граждан и организаций, которые они обязаны заплатить государству

Неналоговые доходы – платежи в виде штрафов, санкций за нарушение законодательства, платежи за пользование имуществом государства, средства самообложения граждан

Безвозмездные поступления – средства, которые поступают в бюджет безвозмездно (денежные средства, поступающие из вышестоящего бюджета, а также безвозмездные перечисления от физических и юридических лиц)

Государственный долг – сумма задолженности государства внешним и внутренним кредиторам

Консолидированный бюджет – свод бюджетов бюджетной системы Российской Федерации на соответствующей территории (за исключением бюджетов государственных внебюджетных фондов) без учета межбюджетных трансфертов между этими бюджетами

Межбюджетные трансферты – денежные средства, направляемые из одного уровня бюджетной системы в другой:

Дотации – безвозмездная финансовая помощь государства

Субвенции – предоставляются на финансирование «переданных» другим публично-правовым образованиям полномочий

Субсидии – предоставляются на условиях долевого софинансирования расходов других бюджетов

Основные характеристики Свердловской области

1 трлн 676 млрд рублей
ВРП в 2014 году
(оценка)

4,3 млн человек
Численность населения

217,8 млрд рублей
Объем инвестиций
в основной капитал
(январь – сентябрь 2014)



94
Муниципальных образования,
входящих в состав области

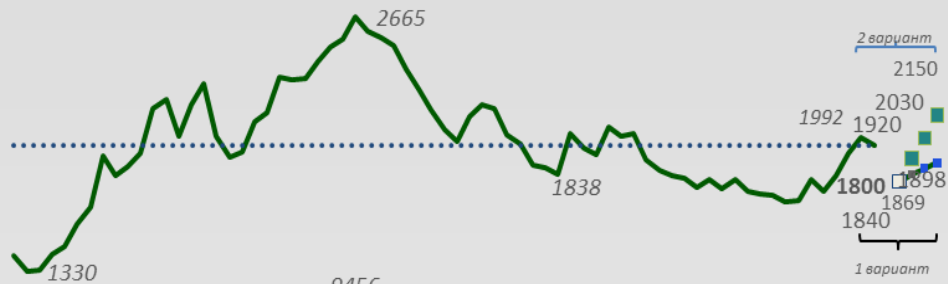
5 место в России
по численности занятых
в экономике

3 место в России
по обороту розничной
торговли

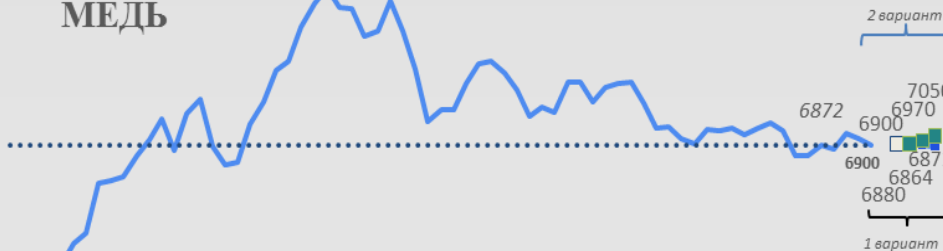
36,9 тыс. рублей
бюджетные расходы на 1
жителя области за 9 месяцев
2014 года

Социально-экономические показатели, используемые для формирования областного бюджета

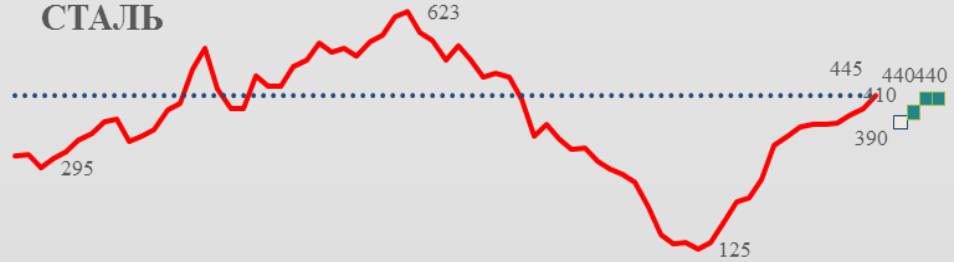
АЛЮМИНИЙ



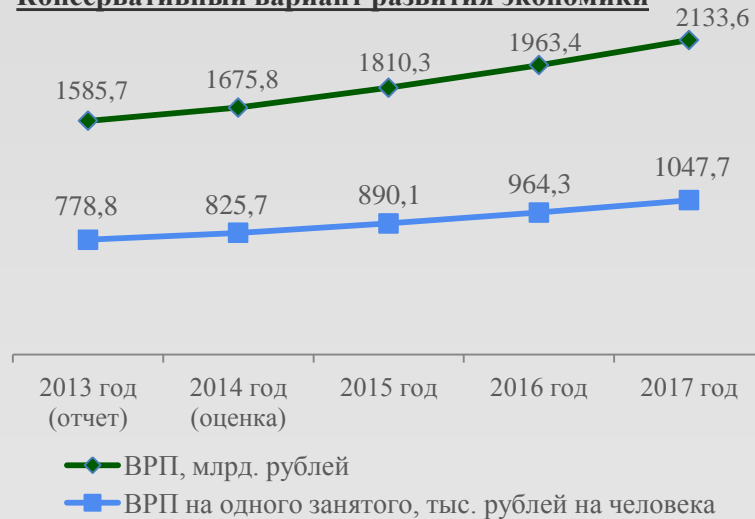
МЕДЬ



СТАЛЬ



Консервативный вариант развития экономики

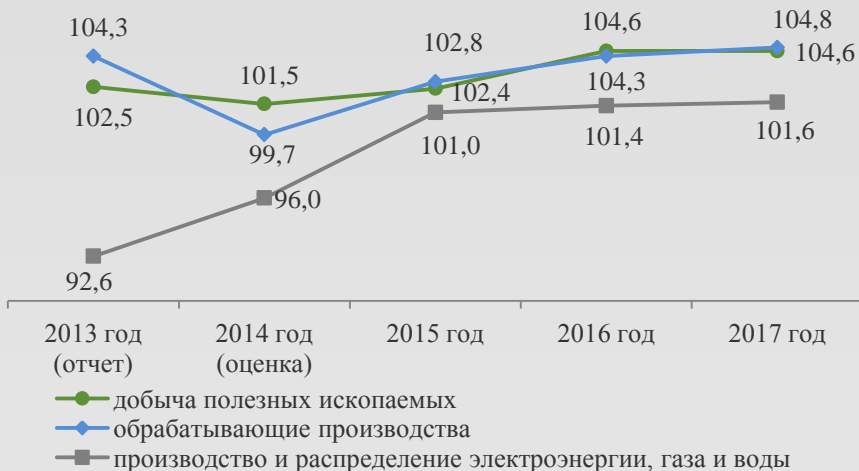


Объем отгруженных товаров собственного производства, выполненных работ и услуг собственными силами, % к предыдущему году в действующих ценах

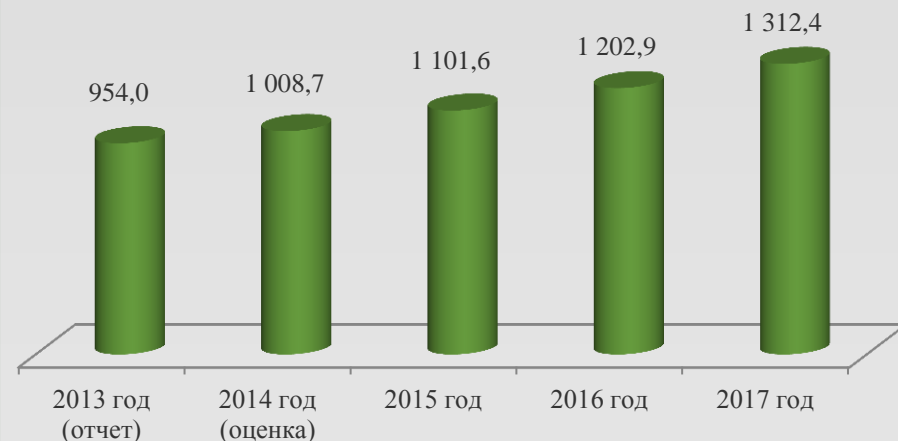


Социально-экономические показатели, используемые для формирования областного бюджета

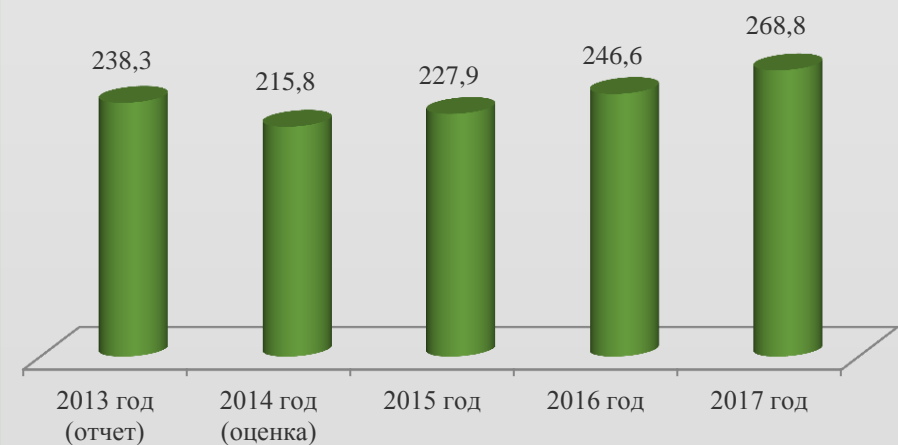
Индекс промышленного производства по видам экономической деятельности, % к предыдущему году



Оборот розничной торговли, млрд. рублей



Прибыль прибыльных организаций, млрд. рублей



Бюджетный процесс – 2015



Программа «Новое качество жизни уральцев»



> 30% средств областного бюджета в 2015 году

Цель:

Повышение качества и доступности услуг в сферах здравоохранения, образования, социальной политики, культуры, жилищно-коммунального хозяйства, обеспечение материального и духовного благополучия населения Свердловской области



достигнет 100 %

Отношение численности детей в возрасте 3–7 лет, которым предоставлена возможность получать услуги дошкольного образования, к общей численности детей в возрасте 3–7 лет



увеличится в 1,7 раза

Доля жителей Свердловской области, приверженных здоровому образу жизни



увеличится в 2,3 раза

Доля молодых граждан в возрасте от 14 до 30 лет, вовлеченных в программы по формированию ценностей семейного образа жизни и подготовке к семейной жизни



увеличится на 27 %

Количество социально ориентированных некоммерческих организаций, получивших государственную поддержку



увеличится до 100 %

Доля совещательных органов при Губернаторе Свердловской области, Правительстве Свердловской области, исполнительных органах государственной власти Свердловской области, в состав которых входят представители институтов гражданского общества



увеличится на 5 процентных пунктов

Доля обучающихся, участвующих в деятельности патриотических молодежных объединений и мероприятиях гражданско-патриотической направленности



увеличатся в 1,8 раза

Реальные располагаемые денежные доходы населения



увеличится на 5,5 процентного пункта

Доля переработки твердых бытовых (коммунальных) отходов по отношению к их общему объему образования в год



увеличится в 1,4 раза

Доступность жилья для населения



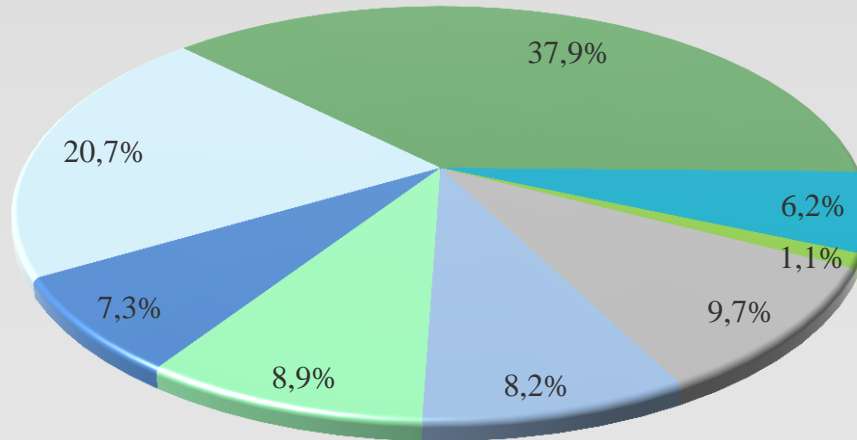
увеличится в 1,3 раза

Доля предприятий торговли и товаропроизводителей, улучшивших показатели качества и безопасности продукции по результатам лабораторных исследований

Консолидированный бюджет

Доходы консолидированного бюджета в 2015 году

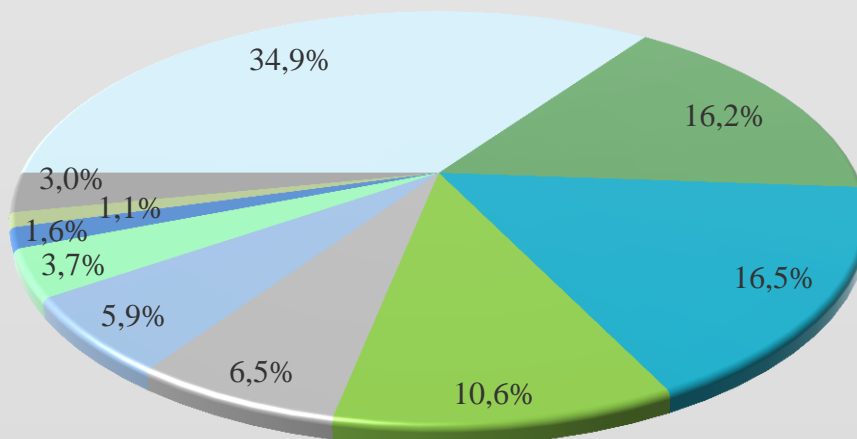
217,2 млрд. рублей



- ▣ Налог на прибыль организаций
- ▣ НДФЛ
- ▣ Акцизы
- ▣ Транспортный налог
- ▣ Налог на имущество организаций
- ▣ Прочие налоговые доходы
- ▣ Неналоговые доходы
- ▣ Безвозмездные поступления

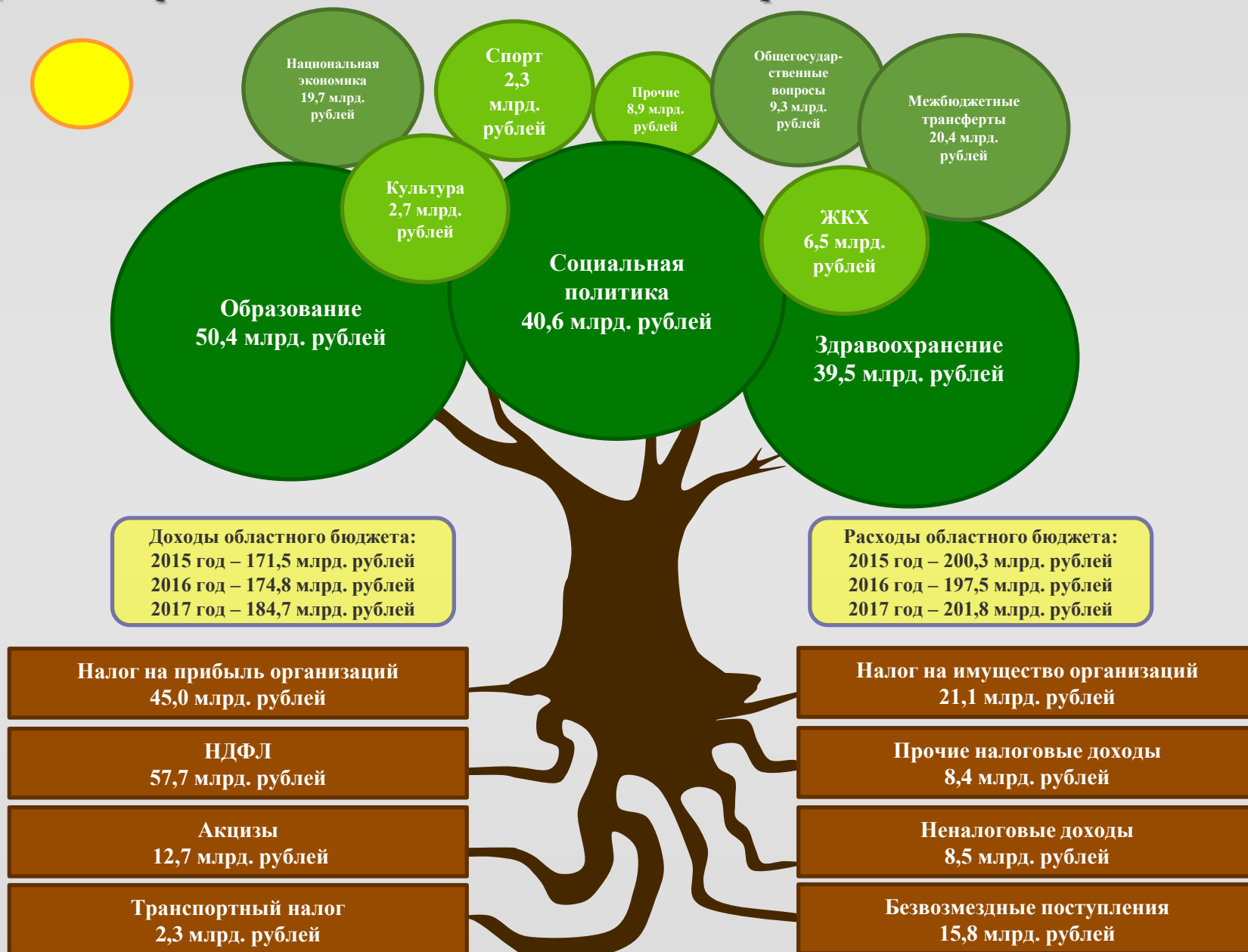
Расходы консолидированного бюджета в 2015 году

246,0 млрд. рублей



- ▣ Образование
- ▣ Здравоохранение
- ▣ Социальная политика
- ▣ Национальная экономика
- ▣ Общегосударственные вопросы
- ▣ Жилищно-коммунальное хозяйство
- ▣ Культура, кинематография
- ▣ Физическая культура и спорт

Доходы и расходы областного бюджета Свердловской области на 2015 год

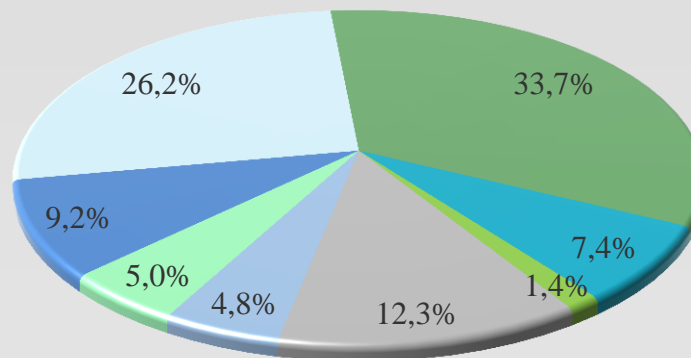


Доходы областного бюджета в 2015 году

20 предприятий, формирующих четверть налоговых доходов областного бюджета

- 1 ОАО «ЕВРАЗ-НТМК»
- 2 ОАО «РЖД»
- 3 ОАО «СБЕРБАНК»
- 4 ОАО «ГАЗПРОМ»
- 5 ОАО «КОРПОРАЦИЯ «ВСМПО-АВИСМА»
- 6 ОАО «УРАЛЬСКИЙ ЭЛЕКТРОХИМИЧЕСКИЙ КОМБИНАТ»
- 7 ОАО «НПК «УРАЛВАГОНЗАВОД»
- 8 ОАО «ЭНЕЛ РОССИЯ»
- 9 ОАО «ФЕДЕРАЛЬНАЯ ГРУЗОВАЯ КОМПАНИЯ»
- 10 ОАО «СУХОЛОЖСКЦЕМЕНТ»
- 11 ЗАО «ЗОЛОТО СЕВЕРНОГО УРАЛА»
- 12 ОАО «ПЕРВОУРАЛЬСКИЙ НОВОТРУБНЫЙ ЗАВОД»
- 13 ОАО «АЛЬФА-БАНК»
- 14 ООО «УГМК-ХОЛДИНГ»
- 15 ОАО «АТОМЭНЕРГОПРОМ»
- 16 ОАО «УРАЛЭЛЕКТРОМЕДЬ»
- 17 ФГУП «КОМБИНАТ «ЭЛЕКТРОХИМПРИБОР»
- 18 ОАО «РОСТЕЛЕКОМ»
- 19 ЗАО «РСГ-АКАДЕМИЧЕСКОЕ»
- 20 ОАО «СЕВЕРСКИЙ ТРУБНЫЙ ЗАВОД»

171,5 млрд. рублей

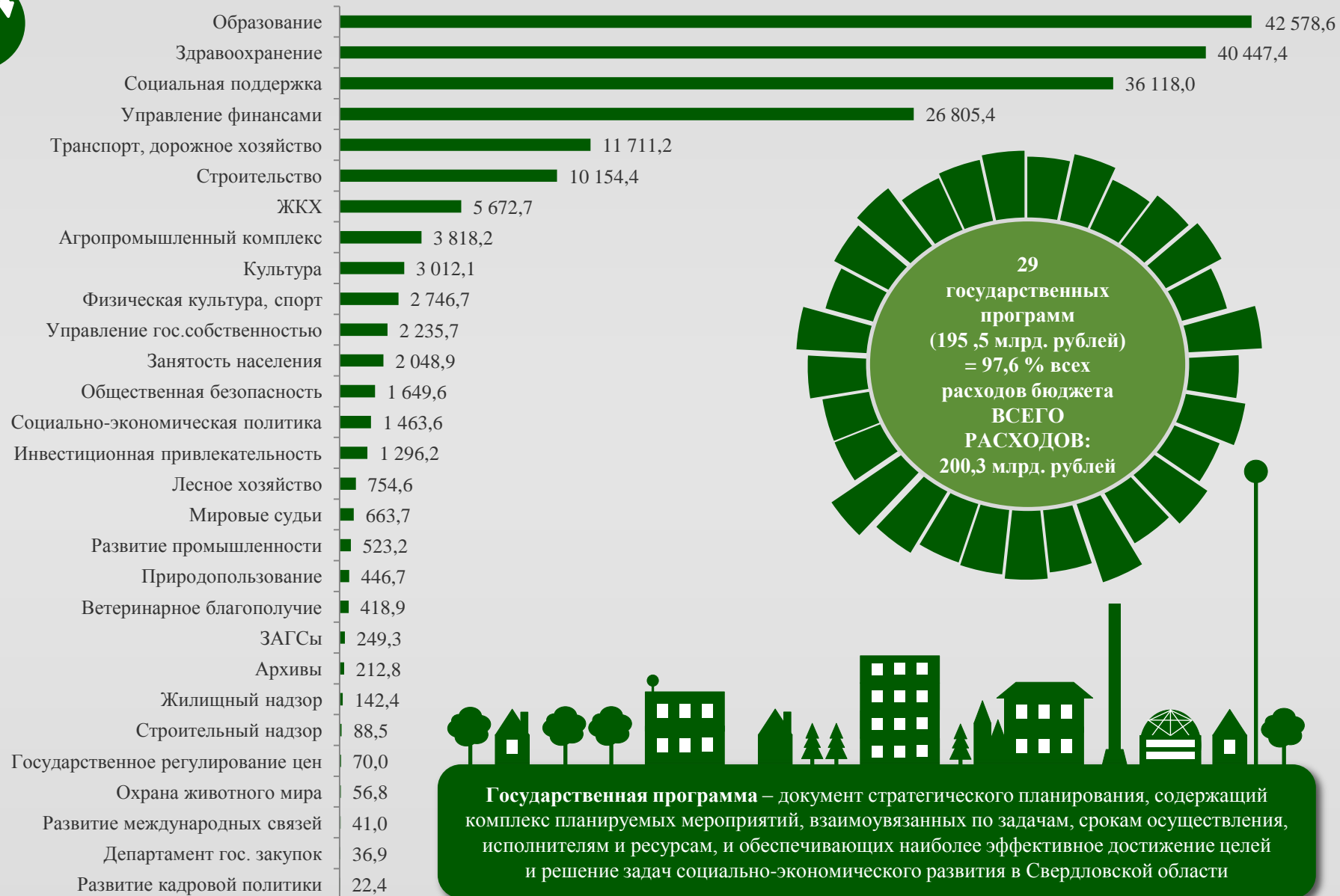


- Налог на прибыль организаций
- НДФЛ
- Акцизы
- Транспортный налог
- Налог на имущество организаций
- Прочие налоговые доходы
- Неналоговые доходы
- Безвозмездные поступления

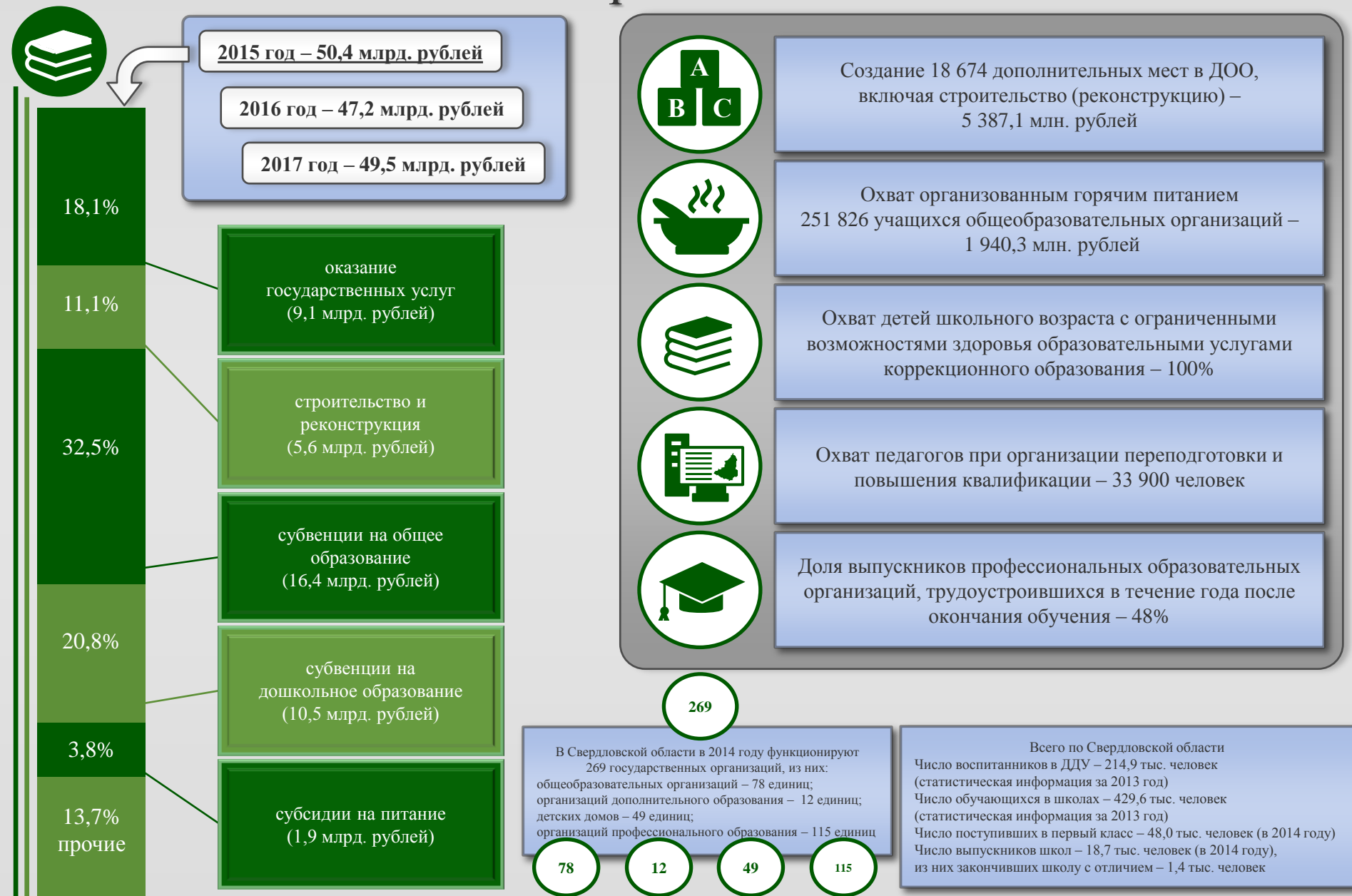
Наименование доходов	2015 год	2016 год	2017 год
Налоговые и неналоговые доходы – всего	155,7	163,1	171,3
Налог на прибыль организаций	45,0	49,3	51,3
Налог на доходы физических лиц	57,7	60,2	63,9
Акцизы	12,7	14,7	14,1
Налоги на совокупный доход	7,1	7,6	8,2
Налог на имущество организаций	21,1	24,5	26,8
Прочие налоговые доходы	3,6	4,0	3,9
Неналоговые доходы	8,5	2,8	3,1

Расходы областного бюджета в 2015 году

млн. рублей



Образование



Здравоохранение



2015 год – 39,5 млрд. рублей

2016 год – 39,4 млрд. рублей

2017 год – 38,8 млрд. рублей

54,0%

обязательное медицинское
страхование
(21,3 млрд. рублей)

оказание
государственных услуг
(10,7 млрд. рублей)

27,1%

лекарственное обеспечение
отдельных категорий граждан
(2,0 млрд. рублей)

5,2%

строительство и
реконструкция
(0,7 млрд. рублей)

1,8%

11,9%

прочие расходы
(4,8 млрд. рублей)



«Продолжительность жизни» (лет)
2015 год – 72,0; 2016 год – 72,5; 2017 год – 73,2;



«Строительство объектов здравоохранения»
2015 год – 0,71 млрд. рублей
2016 год – 0,59 млрд. рублей
2017 год – 0,24 млрд. рублей



«Развитие кадров здравоохранения»
2015 год – 0,19 млрд. рублей
2016 год – 0,16 млрд. рублей
2017 год – 0,17 млрд. рублей
574 специалиста получат меры социальной поддержки
617 человек пройдут целевое обучение



«Высокотехнологичная медицинская помощь»
2015 год – 2,20 млрд. рублей
2016 год – 2,41 млрд. рублей
2017 год – 2,72 млрд. рублей
планируется оказать 25 615 жителям области



«Вакцинопрофилактика»
2015 год – 0,19 млрд. рублей
2016 год – 0,20 млрд. рублей
2017 год – 0,21 млрд. рублей
планируется иммунизация 215 176 человек

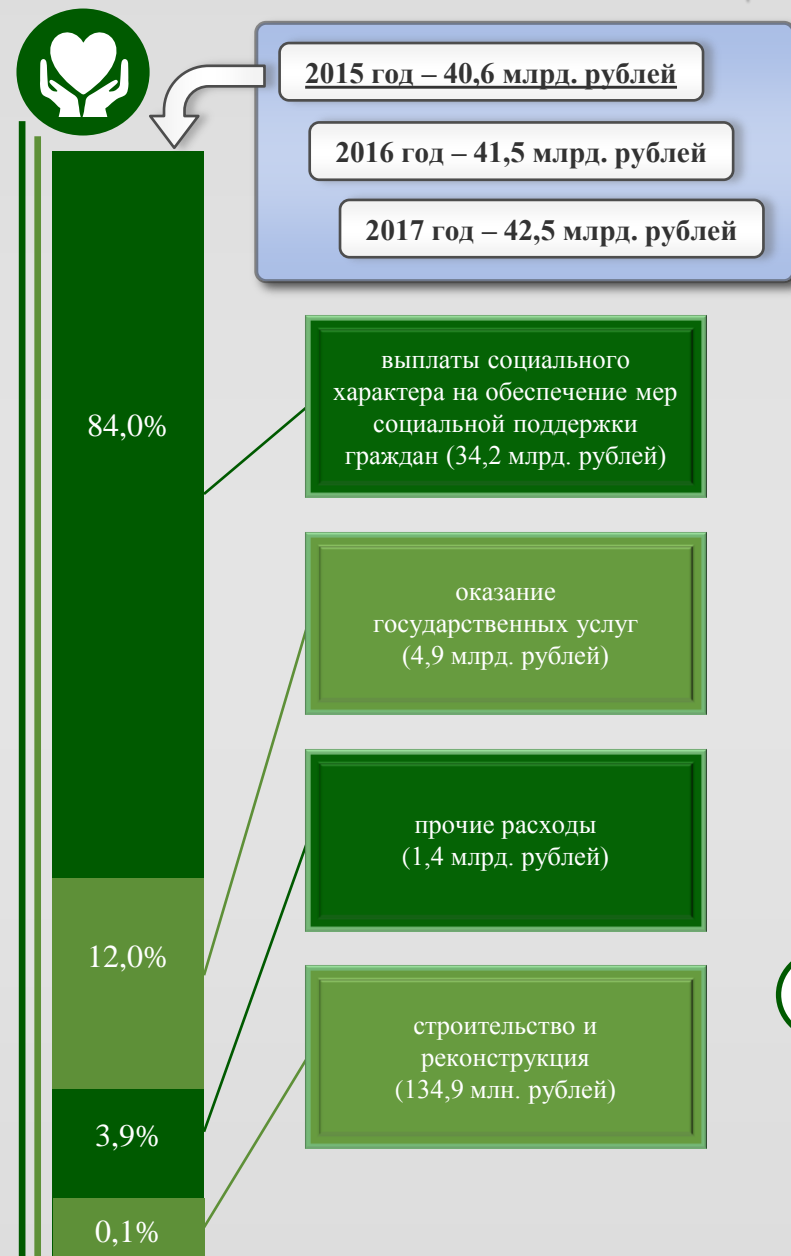
188

В Свердловской области функционирует 188 государственных и муниципальных медицинских организаций

В Свердловской области реализуется государственная программа Свердловской области «Развитие здравоохранения Свердловской области до 2020 года», утвержденная постановлением Правительства Свердловской области от 21.10.2013 № 1267-ПП

Среднемесячная заработная плата врачей в Свердловской области в 2015 году составит 51 801,5 рубля
Число врачей в медицинских организациях Свердловской области составит 13 010 человек

Социальная политика



Оказание государственных услуг гражданам пожилого возраста, инвалидам, лицам, попавшим в трудную жизненную ситуацию, несовершеннолетним гражданам – 4 776,8 млн. руб. (17,7 млн. государственных услуг)



Обеспечение мер социальной поддержки ветеранов труда, тружеников тыла, реабилитированных лиц, иных категорий граждан – 23 749,4 млн. руб. (998 тыс. человек)



Предоставление областного материнского (семейного) капитала – 182,8 млн. руб. (2 377 распоряжений средствами капитала)



Ежемесячная денежная выплата при рождении третьего ребенка или последующих детей до достижения ими возраста трех лет – 1 276,4 млн. руб. (8 336 детей, на которых назначена выплата)



Развитие семейных форм устройства детей-сирот и детей, оставшихся без попечения родителей, – 3 054,0 млн. руб. (15 808 детей, находящихся под опекой и попечительством; 6 920 приемных семей)

149

149 учреждений социального обслуживания населения в Свердловской области

- Комплексная программа Свердловской области «Доступная среда» на 2014-2015 годы (Постановление Правительства Свердловской области от 22.01.2014 № 23-ПП)
- Комплексная программа Свердловской области «Старшее поколение» на 2014-2018 годы (Постановление Правительства Свердловской области от 12.03.2014 № 167-ПП)

Завершение строительства второй очереди Областного центра реабилитации инвалидов в г. Екатеринбурге (ул. Белинского, 173) со сметной стоимостью 524,4 млн. рублей



Культура

2015 год – 2,7 млрд. рублей

2016 год – 2,0 млрд. рублей

2017 год – 2,0 млрд. рублей

63,7%

оказание
государственных услуг
(1 713,3 млн. рублей)

16,2%

финансовая поддержка
муниципальных образований
(435,0 млн. рублей)

1,5%

строительство и
реконструкция
(39,8 млн. рублей)

18,6%

прочие расходы
(499,7 млн. рублей)



Проведение музейных экскурсий – 20,6 тыс. единиц



Число посещений театрально-концертных мероприятий – 849,4 тыс. человек



Организация и проведение передвижных музейных выставок – 309 единиц



Привлечение 5 % детей к участию в творческих мероприятиях в общей численности детей или 40,5 тыс. человек



Число посещений государственных библиотек – 377,2 тыс. человек

21

На территории Свердловской области в 2014 году функционирует 21 государственное учреждение культуры, из них:

8

Музеев – 8 единиц
(количество посещений – 652,4 тыс. человек);
Театров и концертных организаций – 6 единиц
(количество посещений – 837,8 тыс. человек);
Библиотек – 4 единицы
(количество посещений – 376,6 тыс. человек)

6

4

Адреса основных из них:

1. Свердловский государственный Академический театр музыкальной комедии – Екатеринбург, пр. Ленина, 47
2. Свердловская государственная академическая филармония- Екатеринбург, ул. Карла Либкнехта, 38-а
3. Свердловская областная универсальная научная библиотека им. В.Г. Белинского – ул. Белинского, 15

Физическая культура и спорт



2015 год – 2,3 млрд. рублей

2016 год – 1,2 млрд. рублей

2017 год – 0,7 млрд. рублей

24,3%

поддержка спорта высших достижений
(555,0 млн. рублей)

23,3%

подготовка к Чемпионату мира по футболу – 2018
(532,6 млн. рублей)
* по разделу «Физ.культура и спорт»

22,9%

оказание государственных услуг
(522,6 млн. рублей)

10,3%

строительство и реконструкция в муниципальных образованиях
(234,7 млн. рублей)

19,2%

прочие мероприятия в сфере физической культуры и спорта
(445,1 млн. рублей)



Доля жителей, систематически занимающихся физической культурой и спортом, в общей численности населения Свердловской области (%)
2015 год – 30 %; 2016 год – 32,5 %; 2017 год – 34 %




Количество спортивно-массовых и физкультурно-оздоровительных мероприятий (ед.)
2015 год – 8000; 2016 год – 8100; 2017 год – 8200



Обеспеченность спортивными залами (% от нормы)
2015 год – 45,3; 2016 год – 45,2; 2017 год – 45,4



FIFA WORLD CUP
RUSSIA 2018



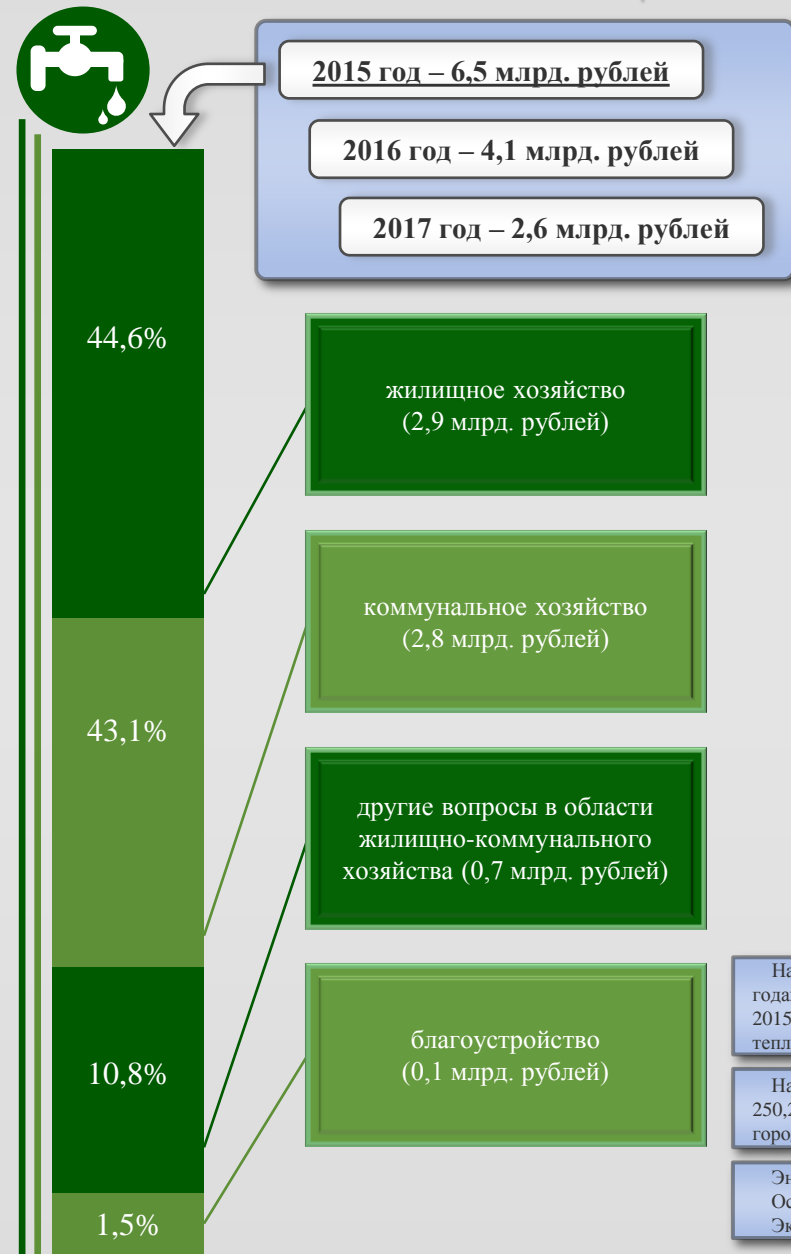
Количество спортсменов Свердловской области, принявших участие в Олимпийских играх и Паралимпийских играх – 13 человек

Бюджетные инвестиции в 2015 году:

- реконструкция Центрального стадиона
- строительство временных сооружений на территории стадиона на ул. Репина
- реконструкция стадиона «Уралмаш»
- софинансирование расходов на строительство и реконструкцию объектов муниципальной собственности (14 МО)

Дворец игровых видов спорта, Центр спортивной подготовки спортивных сборных команд Свердловской области, Уральская футбольная академия, Центр подготовки спортивных сборных команд Свердловской области по хоккею, Центр Паралимпийской и Сурдлимпийской подготовки спортивных сборных команд Свердловской области «Родник», Региональный центр по подготовке сборных команд мастеров по техническим видам спорта, Горнолыжный комплекс «Гора Белая», Центр по организации и проведению физкультурных и спортивных мероприятий

Жилищно-коммунальное хозяйство



Количество многоквартирных домов, в которых планируется проведение капитального ремонта общего имущества в 2015-2017 – 4 937 единиц



Общая площадь многоквартирных домов, в которых планируется проведение капитального ремонта общего имущества в 2015-2017 – 2 894,5 тыс. кв. м



Количество граждан, переселяемых из аварийных многоквартирных жилых домов, в 2015-2017 – 5 623 человек



Количество расселяемых аварийных многоквартирных домов в 2015-2017 – 348 единиц



Общая площадь расселяемых жилых помещений в 2015-2017 – 87,4 тыс. кв. м.

На строительство (реконструкцию) объектов тепло-, водоснабжения, водоотведения и прочих объектов ЖКХ в 2015-2017 годах предусмотрено 1 516,6 млн. рублей, в том числе в 2015 году – 1 194,8 млн. рублей. Будет заменено водопроводных сетей в 2015-2017 годах 15 км, в том числе в 2015 году – 6 км; канализационных сетей – 8,5 км, в том числе в 2015 году – 1,5 км; тепловых сетей – 15 км, в том числе в 2015 году – 4 км

На строительство объектов газоснабжения в 2015-2017 годах предусмотрено 395,6 млн. рублей, в том числе в 2015 году – 250,2 млн. рублей. Количество жилых домов (квартир), газифицированных сетевым природным газом, в населенных пунктах городского типа за 2015-2017 годы составит 3 102,1 тыс. единиц, в том числе в 2015 году – 1 029,5 тыс. единиц

Энергосбережение и повышение энергетической эффективности – 802,8 млн. рублей.

Оснащенность коллективными (общедомовыми) приборами учета используемых энергетических ресурсов – 75 % в 2015 году.

Экономия энергетических ресурсов – 125 тыс. тонн условного топлива в 2015 году

Сельское хозяйство

2015 год – 3,3 млрд. рублей

2016 год – 3,3 млрд. рублей

2017 год – 3,5 млрд. рублей

45,6%

поддержка производства животноводческой продукции (1 483,5 млн. рублей)

поддержка строительства объектов сельхозназначения и приобретения сельхозтехники и оборудования (607,2 млн. рублей)

18,7%

поддержка производства продукции растениеводства (487,5 млн. рублей)

возмещение процентных ставок по краткосрочным и инвестиционным кредитам (318,5 млн. рублей)

15,0%

поддержка племенного животноводства (252,6 млн. рублей)

9,8%

поддержка малых форм хозяйствования на селе, в том числе начинающих фермеров (45,2 млн. рублей)

7,8%

прочие виды поддержки (58,6 млн. рублей)

1,3%

1,8%



В 2015 году планируется произвести в хозяйствах всех категорий 620,1 тыс. тонн молока, что на 3,3 % больше, чем в 2014 году. Уровень самообеспечения населения молоком и молокопродуктами за 2013 год – 56,7 %



В 2015 году планируется произвести в хозяйствах всех категорий скота и птицы на убой (в живом весе) 236,6 тыс. тонн, что на 3,0 % больше, чем в 2014 году. Уровень самообеспечения населения мясом и мясопродуктами за 2013 год – 52,0 %, яйцами и яйцепродуктами – 98,5 %



В 2015 году планируется закупить молоко у граждан, ведущих личное подсобное хозяйство в объеме, не меньшем 12,5 – 13 тыс. тонн



В 2015 году планируется произвести картофеля 733,5 тыс. тонн, что на 2,0 % больше, чем в 2014 году. Уровень самообеспечения населения картофелем за 2013 год – 102,6 %



В 2015 году планируется произвести зерновых и зернобобовых 645,5 тыс. тонн, что на 5,0 % больше, чем в 2014 году

В 2015 году в сельскохозяйственных организациях и крестьянских (фермерских) хозяйствах продолжится реализация инвестиционных проектов по строительству и реконструкции объектов животноводства. В течение года планируется вести в эксплуатацию 56 животноводческих комплексов и ферм на 9695 скотомест.

В рамках мероприятий по модернизации сельского хозяйства за счет бюджетных средств сельскохозяйственным товаропроизводителям предоставляется государственная поддержка по приобретению сельскохозяйственной техники и животноводческого оборудования, а также возмещается часть процентов по привлеченным кредитам

Мероприятия по государственной поддержке сельскохозяйственного производства осуществляются в рамках реализации государственной программы Свердловской области «Развитие агропромышленного комплекса и потребительского рынка Свердловской области до 2020 года», утверждённой постановлением Правительства Свердловской области от 23.10.2013 № 1285-ПП

Обеспечение безопасности жизнедеятельности населения



2015 год – 1,66 млрд. рублей

2016 год – 1,76 млрд. рублей

2017 год – 1,72 млрд. рублей

73,5%

содержание государственных пожарно-технических учреждений Свердловской области (1,22 млрд. рублей)

содержание государственных учреждений, осуществляющих мероприятия в области предупреждения чрезвычайных ситуаций (0,27 млрд. рублей)

мероприятия по предупреждению чрезвычайных ситуаций, обеспечению радиационной безопасности (0,12 млрд. рублей)

16,3%

строительство зданий пожарных депо (0,05 млрд. рублей)

7,2%

3,0%



На территории Свердловской области противопожарную безопасность осуществляют 13 государственных пожарно-технических учреждений



На создание Системы «112» в 2015 году планируется потратить 56,6 млн. рублей



В 4 городах (Красноуфимск, Сысерть, Североуральск, Нижний Тагил) планируется создать общественные посты в местах массового отдыха населения



Из 1 914 населенных пунктов, входящих в состав муниципальных образований Свердловской области, 1 602 (83,7%) населенных пункта будут обеспечены мерами противопожарной безопасности



В 2015 году расходы на строительство зданий пожарных депо планируются в сумме 49,7 млн. рублей

В 2015 году планируется закупить не менее 15 единиц пожарных автомобилей.

Предельный лимит штатной численности работников государственных казенных пожарно-технических учреждений по состоянию на 01 января 2015 года составит 2 622 единицы

Мероприятия, направленные на обеспечение безопасности жизнедеятельности населения определены Государственной программой Свердловской области «Обеспечение общественной безопасности на территории Свердловской области до 2020 года», утвержденной постановлением Правительства Свердловской области от 21.10.2013 № 1275-ПП

Дорожно-транспортное хозяйство



2015 год – 11,3 млрд. рублей

2016 год – 11,1 млрд. рублей

2017 год – 12,6 млрд. рублей

46,0%

содержание, ремонт и кап. ремонт автодорог регионального значения (5,2 млрд. рублей)

содействие развитию «город Екатеринбург» как центра Свердловской области – «Столица» (2,4 млрд. рублей)

21,2%

транспорт (1,1 млрд. рублей)

9,7%

строительство и реконструкция автодорог регионального значения (1,4 млрд. рублей)

12,5%

прочие расходы (1,2 млрд. рублей)

10,6%



Количество перевезенных пассажиров организациями железнодорожного транспорта в пригородном сообщении на территории Свердловской области, тыс. пассажиров: в 2015 году – 13 865



Количество автомобильных дорог регионального значения, в отношении которых выполняется комплекс работ по содержанию – 11 126 км



Количество жителей сельских населенных пунктов, которые обеспечены постоянной круглогодичной связью с сетью автодорог общего пользования, человек: в 2015 году – 489; в 2016 году – 2 224; в 2017 году – 1 825

В 2015 году запланировано:

1. Строительство екатеринбургской кольцевой автомобильной дороги вокруг г. Екатеринбурга
2. Строительство автомобильной дороги с путепроводом по ул. Советской в г. Верхняя Пышма
3. Строительство автомобильной дороги вокруг г. Нижний Тагил

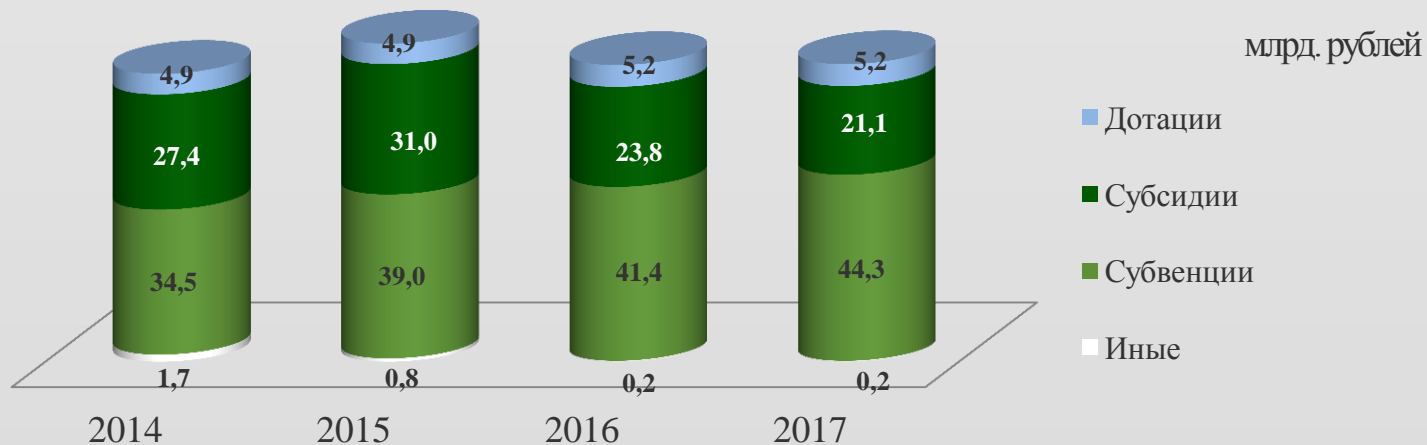
В рамках подпрограммы «Содействие развитию муниципального образования «город Екатеринбург» как центра Свердловской области» – «Столица» на 2015-2017 годы предусматриваются средства в объеме 8,1 млрд. рублей

Межбюджетные трансферты

Структура межбюджетных трансфертов:

млн. рублей

Наименование раздела	2015 год	2016 год	2017 год
Общегосударственные вопросы	192,0	38,6	34,9
Национальная оборона	43,1	43,6	41,6
Национальная экономика	1 605,2	1 897,6	1 773,5
Жилищно-коммунальное хозяйство	5 046,0	2 519,3	1 893,1
Охрана окружающей среды	2,9	3,0	0,0
Образование	35 818,5	32 385,6	34 486,9
Культура, кинематография	474,8	94,0	66,0
Здравоохранение	209,7	239,4	240,3
Социальная политика	11 756,9	12 395,9	12 632,3
Физическая культура и спорт	238,7	190,5	22,9
Межбюджетные трансферты общего характера бюджетам муниципальных образований	20 365,4	20 737,9	19 605,8



Государственный долг Свердловской области



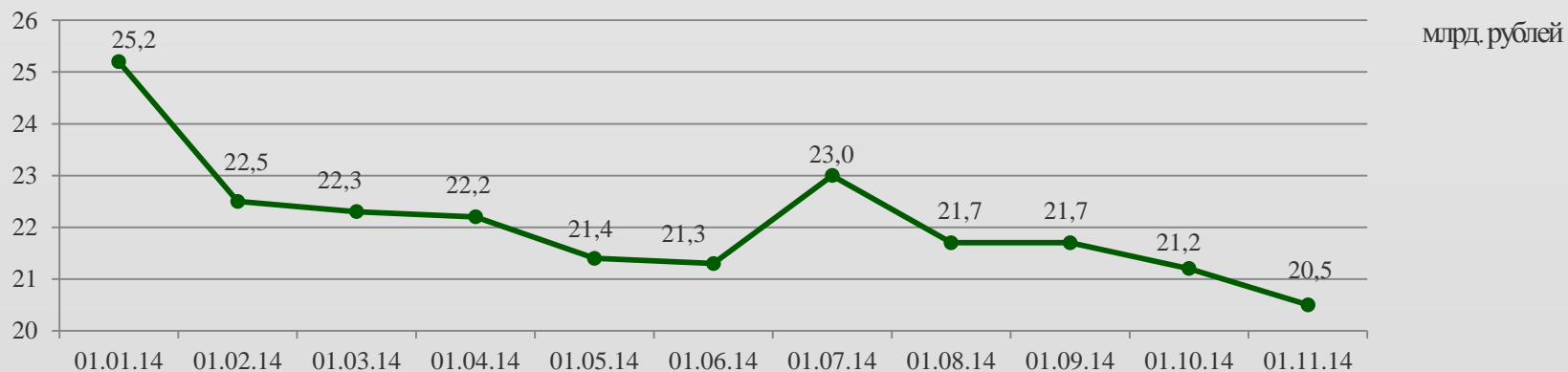
Государственный долг на 01.01.2014 года
млрд. рублей



Государственный долг на 01.11.2014 года
млрд. рублей



Долговая нагрузка, %



Отдельные объекты бюджетных инвестиций

«Реализация основных направлений государственной политики
в строительном комплексе Свердловской области до 2020 года»

Наименование объекта капитального строительства	Объемы финансирования, млн. рублей (на весь срок строительства)	Сметная стоимость объекта, млн. рублей		Сроки строительства	
		в текущих ценах	в ценах соответствующих лет реализации проекта	начало	ввод (завершение)
Строительство объектов коммунальной инфраструктуры для обустройства земельных участков, предназначенных для массового жилищного строительства эконом класса, в том числе малоэтажного	2 132,3	452,5	2 132,3	2013 г.	2020 г.
<i>областной бюджет</i>	2 132,3				
Комплекс объектов внеплощадочной инфраструктуры индустриального парка «Богословский» в городе Краснотурьинске	654,5	654,5	654,5	2014 г.	2016 г.
<i>областной бюджет</i>	238,8				
Екатеринбург – реконструкция малой железной дороги. 1 этап строительства. Корректировка. Здание вокзала детской железной дороги в Екатеринбургском Центральном парке культуры и отдыха имени В.В. Маяковского	168,0	178,8	178,8	2014 г.	2015 г.
<i>областной бюджет</i>	168,0				
Детская поликлиника, ГБУЗ СО «Верхнепышминская ЦГБ имени П.Д. Бородина»	471,3	474,2	474,2	2015 г.	2017 г.
<i>областной бюджет</i>	471,3				
Детская многопрофильная больница, город Нижний Тагил	4 381,1	4 400,0	4 400,0	2015 г.	2017 г.
<i>областной бюджет</i>	60,0				
Здание муниципального бюджетного общеобразовательного учреждения «Средняя общеобразовательная школа № 1 имени А.С. Пушкина» на 550 мест в городе Верхняя Салда	423,7	415,7	423,7	2013 г.	2016 г.
<i>областной бюджет</i>	262,0				
Реконструкция здания муниципального бюджетного учреждения культуры «Нижнетагильский драматический театр имени Д.Н. Мамина-Сибиряка»	398,5	410,1	410,1	2014 г.	2015 г.
<i>областной бюджет</i>	79,7				
Реконструкция тренировочной площадки муниципального бюджетного учреждения «Спортивно-оздоровительный комплекс «Калининец», город Екатеринбург, улица Краснофлотцев, 48	134,3	134,3	134,3	2015 г.	2018 г.
<i>областной бюджет</i>	15,4				
Физкультурно-оздоровительный комплекс в городе Нижний Тагил (Российская Федерация, Свердловская область, городской округ Нижний Тагил, проспект Уральский, 65)	581,5	594,4	594,4	2014 г.	2015 г.
<i>областной бюджет</i>	117,5				
Крытый каток с искусственным льдом, город Каменск-Уральский	248,9	254,0	254,0	2015 г.	2016 г.
<i>областной бюджет</i>	74,4				
Строительство и реконструкция зданий дошкольных образовательных организаций на 2015 год (количество зданий – 66; количество мест – 14055)	5 290,5	130,0 (средняя стоимость по одному объекту)	130,0 (средняя стоимость по одному объекту)	2010 г.	2015 г.
<i>областной бюджет</i>	5 290,5				

Отдельные объекты бюджетных инвестиций

«Развитие жилищно-коммунального хозяйства и повышение энергетической эффективности в Свердловской области до 2020 года»



Наименование объекта капитального строительства	Объемы финансирования, млн. рублей (на весь срок строительства)	Сметная стоимость объекта, млн. рублей		Сроки строительства	
		в текущих ценах	в ценах соответствующих лет реализации проекта	начало	ввод (завершение)
Трасса водопровода от Северо-песчанского месторождения подземных вод до г. Краснотурьинск Свердловской области (15,7 км, 20 000 м3/сут.) <i>областной бюджет</i>	442,1 92,8	736,8	736,8	2014 г.	2016 г.
Реконструкция магистрального водовода от насосной станции 2 подъема, расположенной на площадке очистных сооружений ХПВ до насосной станции 3 подъема (20,35 км) в городском округе Ревда <i>областной бюджет</i>	280,2 44,8	739,8	739,8	2010 г.	2020 г.
Реконструкция и модернизация системы водоотведения п. Верхние Серги (2000 м3/сут.) <i>областной бюджет</i>	186,8 89,7	186,8	186,8	2015 г.	2016 г.
Строительство 1 очереди жилого района Александровский 1 в Тагилстроевском районе г. Нижний Тагил Свердловской области. Инженерная и транспортная инфраструктура. Ливневая канализация с очистными сооружениями <i>областной бюджет</i>	179,1 89,6	467,4	467,4	2013 г.	2015 г.
Реконструкция водовода Камышлов-Сухой Лог (6,5 км) <i>областной бюджет</i>	165,0 148,5	165,0	165,0	2015 г.	2015 г.
Система водоотведения поселка Ребристый Невьянского городского округа со строительством очистных сооружений производительностью 150 м3/сут. <i>областной бюджет</i>	45,0 42,8	45,0	45,0	2015 г.	2015 г.
Реконструкция полигона по безопасному размещению твердых бытовых и промышленных отходов для городского округа Верхнее Дуброво Свердловской области (2500 тонн/год) <i>областной бюджет</i>	52,1 46,9	52,1	52,1	2015 г.	2015 г.



Отдельные объекты бюджетных инвестиций

«Развитие транспорта, дорожного хозяйства, связи и информационных технологий Свердловской области до 2020 года»

Наименование объекта капитального строительства	Объемы финансирования, млн. рублей (на весь срок строительства)	Сметная стоимость объекта, млн. рублей		Сроки строительства	
		в текущих ценах	в ценах соответствующих лет реализации проекта	начало	ввод (завершение)
Строительство автомобильной дороги вокруг г. Екатеринбурга на участке автодорога Пермь – Екатеринбург – автодорога Подъезд к г. Екатеринбург от автодороги «Урал», II пусковой комплекс автодорога Подъезд к п. Медному – автодорога Екатеринбург – Полевской в Свердловской области; строительство II очереди автомобильной дороги «Вокруг г. Екатеринбурга» на участке автодороги «Пермь – Екатеринбург» – автодорога «Подъезд к г. Екатеринбург от автодороги «Урал», 2 пусковой комплекс автодорога «Подъезд к п. Медному» – автодорога «Екатеринбург – Полевской» в Свердловской области	6 350,8	3 983,4	6 350,8	2014 г.	2020 г.
<i>областной бюджет</i>	<i>6 350,8</i>				
Строительство автомобильной дороги вокруг г. Екатеринбурга на участке автодорога Пермь - Екатеринбург - автодорога Подъезд к г. Екатеринбург от автодороги "Урал", I пусковой комплекс автодорога Пермь - Екатеринбург - Подъезд к п. Медному в Свердловской области	2 522,4	3 579,3	3 551,5	2011 г.	2016 г.
<i>областной бюджет</i>	<i>2 522,4</i>				
Строительство транспортной развязки в разных уровнях на пересечении ул. Новосибирская 2 и автомобильной дороги вокруг г. Екатеринбурга на участке автодорога Пермь - Екатеринбург - автодорога Подъезд к г. Екатеринбург от автодороги "Урал", II пусковой комплекс автодорога Подъезд к п. Медному - автодорога Екатеринбург – Полевской в Свердловской области	2 152,4	1 278,0	2 152,4	2015 г.	2018 г.
<i>областной бюджет</i>	<i>2 152,4</i>				
Реконструкция автомобильной дороги вокруг г. Екатеринбурга на участке Семь Ключей – Большой Исток на территории муниципального образования город Екатеринбург в Свердловской области	1 742,1	3 336,7	5 114,5	2015 г.	2024 г.
<i>областной бюджет</i>	<i>1 742,1</i>				
Строительство автомобильной дороги «Подъезд к п. Карелино от автомобильной дороги «г. Екатеринбург – г. Нижний Тагил – г. Серов» на территории городского округа Верхотурский	333,5	249,3	333,5	2018 г.	2020 г.
<i>областной бюджет</i>	<i>333,5</i>				
Строительство автомобильной дороги с. Ключи – п. Курьинский на территории Ирбитского муниципального образования	157,1	139,0	157,1	2015 г.	2016 г.
<i>областной бюджет</i>	<i>157,1</i>				



Основные параметры областного бюджета

млн. рублей

Показатель	2015 год	2016 год	2017 год
Доходы, в том числе	171 473,3	174 843,6	184 682,6
Налоговые и неналоговые	155 660,8	163 050,4	171 290,7
Расходы, в том числе	200 266,6	197 536,4	201 841,5
Национальная экономика	19 695,7	18 670,8	18 818,0
Жилищно-коммунальное хозяйство	6 519,7	4 143,2	2 576,8
Социальная сфера, в том числе	135 500,1	131 226,9	133 568,4
образование	50 433,3	47 155,4	49 476,3
культура	2 687,8	2 006,0	1 988,2
здравоохранение	39 495,8	39 360,1	38 848,0
социальная политика	40 593,3	41 478,3	42 529,2
физическая культура и спорт	2 289,9	1 227,1	726,7
Прочие расходы	38 551,1	43 495,5	46 878,3
Дефицит	28 793,3	22 692,8	17 158,9


С информацией о бюджете Свердловской области Вы можете ознакомиться



<http://www.minfin.midural.ru>

<http://www.minfin.ru>





Брошюра Бюджет для граждан
по закону «Об областном бюджете Свердловской области
на 2015 год и плановый период 2016 и 2017 годов»

Руководители проекта:

Д.В. Паслер,
Председатель Правительства
Свердловской области

Г.М. Кулаченко
Заместитель Председателя
Правительства Свердловской области –
Министр финансов

Над проектом работали:
специалисты Министерства финансов
Свердловской области

Ленина, пр., д. 34, г. Екатеринбург, 620000
тел. 371-09-60, 371-28-04; Факс 371-65-00
Интернет-сайт: www.minfin.midural.ru

Режим работы:
понедельник-четверг с 9 до 18 часов,
пятница с 9 до 16:45,
суббота-воскресенье выходной

© Министерство финансов Свердловской области
2014 г.